

Аромадиффузор портативный/ARIA ULTRASONIC



Персональный увлажнитель кожи



Ультрасоник аромадиффузор для дома

Используйте только вместе с парфюмированной водой от Mr&Mrs Fragrance

Используйте только вместе аромамаслами от Mr&Mrs Fragrance

Аria (Ариа) используя ультразвук, распыляет микро-частички воды и активных ингредиентов, которые нужны коже для обеспечения питания и увлажнения, проникают в кожу быстро и эффективно. Используйте для кожи рук, тела и лица, и даже поверх макияжа. Держите устройство на расстоянии примерно 20 см от поверхности кожи.

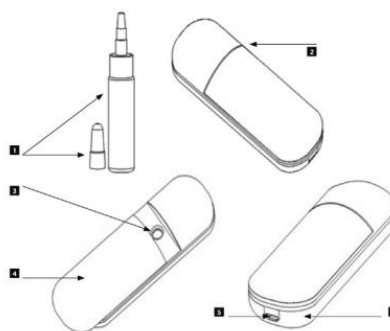
Для оптимального результата и эффективного впитывания, используйте специальный аромамист с активными ингредиентами от Mr&Mrs Fragrance и наносите его на кожу 4-5 раз в день.

Предупреждение

- Не предназначен для детей и лиц со сниженными умственными способностями. Не является игрушкой.
- Устройство может использоваться только с поставляемым USB кабелем.
- Устройство может быть заряжено только низковольтным напряжением как указано на маркировке.
- Используйте как диффузор с функцией увлажнения для дома или увлажняющее устройство для кожи с ароматами (ароматическими жидкостями) от Mr&Mrs Fragrance, не может быть использован как ингалятор.
- Для сохранности устройства, используйте очищенную воду. Не превышайте обозначенный уровень жидкости в 10 мл. При использовании как диффузора, сначала залейте воду, а затем добавьте аромамасло.
- Не используйте только чистое аромамасло, добавляйте воду.
- Непрерывное использование диффузора может повредить устройство и уменьшить его срок эксплуатации.
- Не накрывайте устройство, когда оно включено, это может привести к перегреву и повреждению.
- При нарушении функционирования устройства, таких как задымление, несвойственный запах или звук, немедленно выключите устройство.
- Регулярно меняйте воду в резервуаре во избежание образования твердых осадков, которые могут повредить устройство.
- Мойте резервуар для жидкости каждую неделю. Не используйте химически активных веществ, таких как кислота, щелочи или поверхностно-активные вещества для очистки устройства. Не погружайте целиком в воду.
- В случае проникновения воды в устройство, немедленно отключите питание и оставьте для высыхания по крайней мере на 3 дня перед последующим использованием.
- Пользователь не может самостоятельно разбирать и чинить устройство. Если необходим ремонт, обратитесь пожалуйста в компанию ООО «НЕБО ФРАГРАНС»
- Если используете минеральную (бутилированную) воду, рекомендуем освобождать резервуар после использования для избежание роста бактерий в несвежей воде.
- Производитель не отвечает за повреждения, случившиеся по причине некорректного использования устройства.

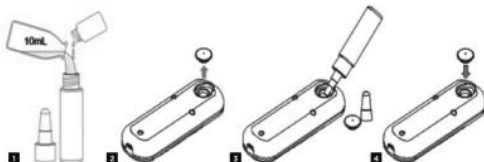
Комплектация

1. Бутылочка дозатор
2. Диффузор
3. Пластина с отверстием, место выхода дымки
4. Кнопка включения. Синяя цветовая индикация – устройство работает. Нет цветовой индикации – устройство не работает.
5. USB вход для включения подзарядки
6. Цветовая индикация подзарядки. Красная индикация – идет зарядка, нет цветовой индикации – устройство полностью заряжено.



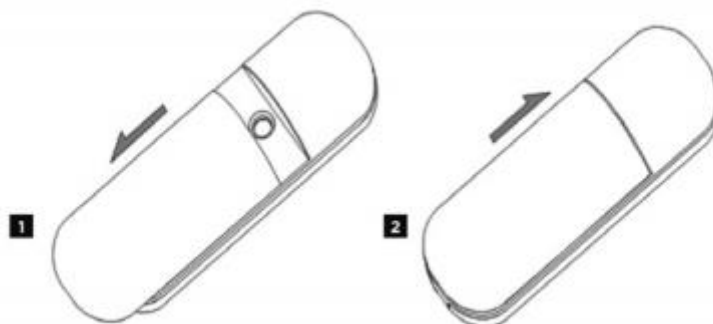
ПОДГОТОВКА ДИФФУЗОРА К РАБОТЕ

1. Заполните бутылку 10 мл воды и добавьте 2-3 капли ароматического масла и смешайте.
2. Откройте крышку резервуара для воды
3. Вылейте смесь в резервуар
4. Закройте крышку резервуара



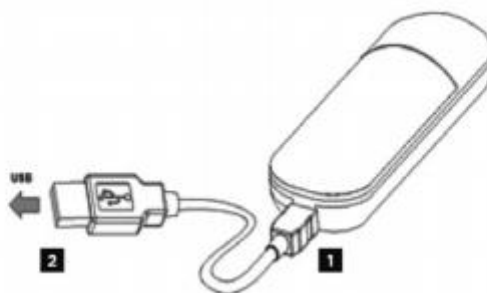
ИСПОЛЬЗОВАНИЕ

1. Сдвиньте вниз крышку диффузора. Синяя цветовая индикация появится на крышке, что означает, что диффузор включен. Диффузор работает 30 секунд и затем автоматически выключается.
2. Сдвиньте крышку диффузора обратно и диффузор прекратит работать автоматически.



ПОДЗАРЯДКА

1. Вставьте микро USB штекер в USB разъем на основании диффузора.
2. Вставьте входной штекер USB кабеля в компьютер или USB адаптер для зарядки. Вы увидите красную индикацию во время зарядки. Цветовая индикация исчезнет после полной зарядки диффузора.



УХОД И ОБСЛУЖИВАНИЕ

Залейте в ваш диффузор один раз в неделю смесь воды с 1-2 каплями спирта. Затем используйте диффузор как описано в инструкции. Подобный уход может обеспечить только очищение от остатка ароматический масел внутри резервуара и пластину с местом выхода дымки.

ТЕХНИЧЕСКИЕ ХАРАКТЕРИСТИКИ

1. Метод диффузии: холодная дымка
2. Аккумулятор: встроенный литиевый перезаряжаемый 440 мАч
3. USD порт: DC5V 500 мА
4. Время зарядки: около 3-х часов
5. Количество использований после 1 полной зарядки аккумулятора: 150 раз.